

Кыргыз Республикасынын Өкмөтүнө караштуу Каржы рыногун жөнгө салуу жана көзөмөлдөө Мамлекеттик Кызматына (мисалы катары), отчетторду берүү үчүн сизде КЭКТ (Квалификациялуу электрондук кол тамга) болушу керек

КЭКТ алуу үчүн «Юниверсал Бизнес Репорт» ЖЧКнун (www.ubr.kg) БиКБ (Баш ийген күбөлөндүрүүчү борборуна), же каалаган башка квалификациялуу электрондук кол тамга берүүчү БиКБго кайрылыңыз. КӨҢҮЛ БУРУҢУЗ!!!!

«Юниверсал Бизнес Репорт» компаниясы «Юниверсал Бизнес Репорт» ЖЧКнун БиКБу бербеген квалификациялуу электрондук кол тамгарынын сапаттуу иштешине жооптуу эмес, башка БиКБдун алынып салынуучу медиялардагы электрондук кол тамгалары менен гана өз ара аракеттенишет.

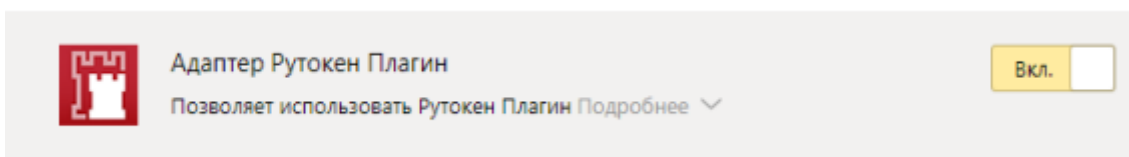
Рутокен ЭСКТ колдонуудагы аутентификация :



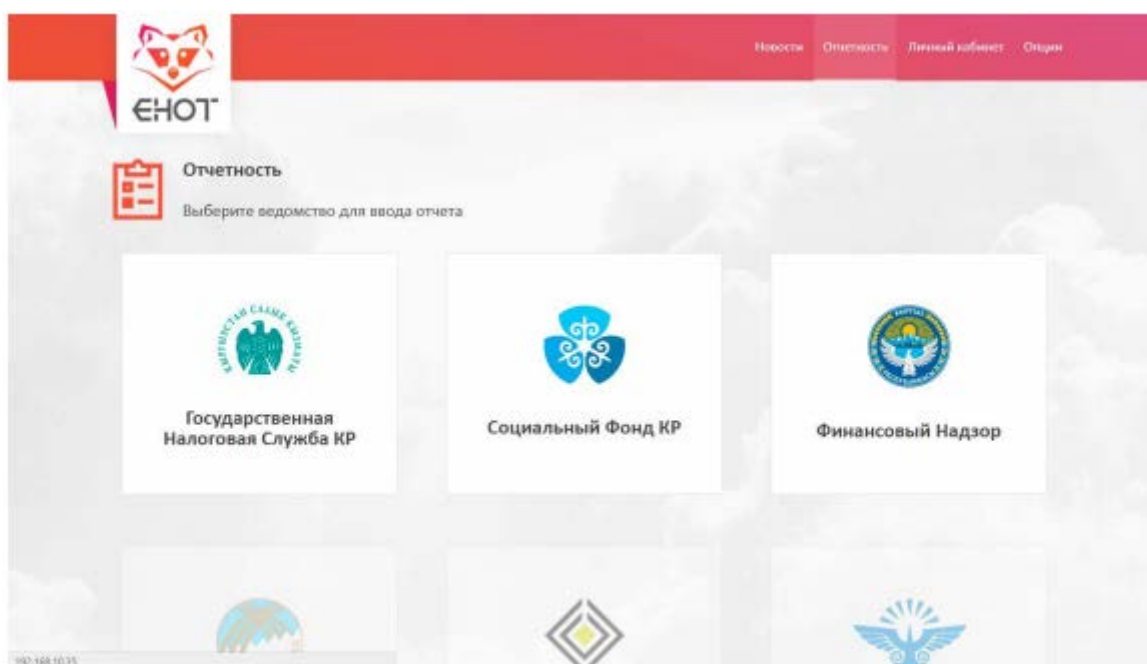
Токенди колдонуу үчүн браузер үчүн атайын адистештирилген плагин орнотуш керек

Сиз плагинди бул жерде жүктөй аласыз:

Плагин Токендин браузер менен туура иштеши үчүн плагин керек болот.




Кыргыз Республикасынын Өкмөтүнө караштуу Каржы рыногун жөнгө салуу жана көзөмөлдөө Мамлекеттик Кызматына отчетторду берүү үчүн «Отчеттуулук» барагына өтүп, Каржылык көзөмөл бөлүмүн тандаңыз.

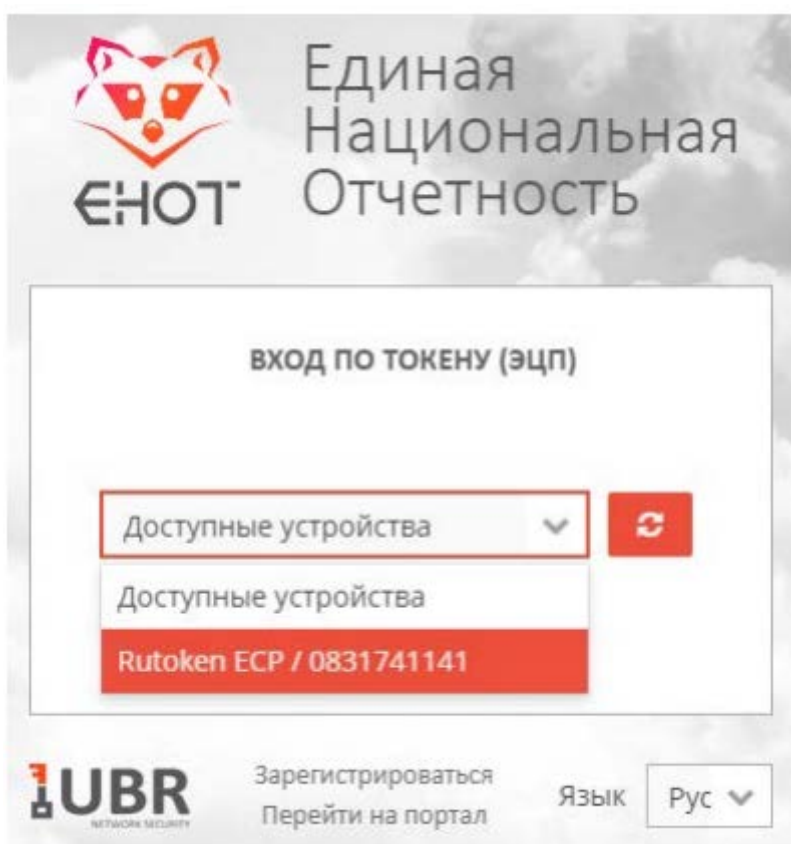


Кируу барагына өткөндөн кийин мурда БикБдо (Баш ийген күбөлөндүрүүчү борбордо) алынган токенди алыңыз. Токенди компьютердин USB портуна орнотуп, тиешелүү өтмөктү ачыңыз.

Байланышкан токендердин саны компютериңиздин USB портторунун саны менен чектелет.



Ачылуучу тизмеден ылайыктуу токенди тандаңыз.



Мобилдик ID колдонуудагы аутентификация:

1. Мобилдик ID аркылуу кирүүнү тандап, талаасына сиз электрондук кол тамганы кайсы телефон аркылуу сатып алсаңыз, ошол телефондун номерин киргиңиз.

2. Текшерүү коду телефонуңузга келет. Бул кодду өзүңүздүн компютериңизге киргиңиз

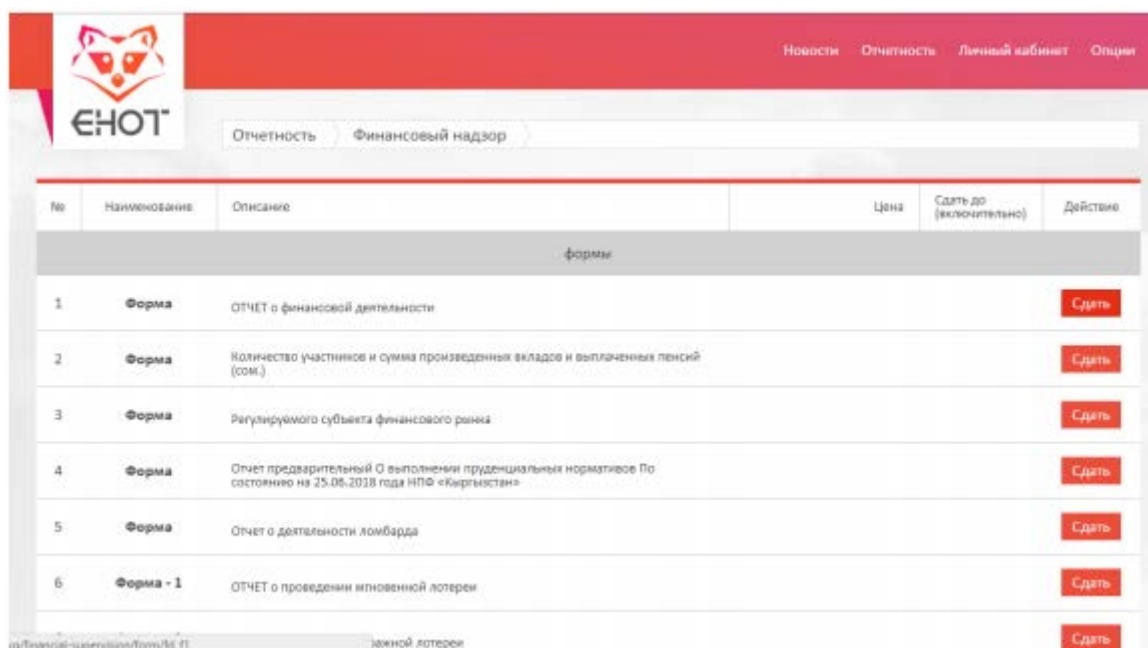
3. телефонуңузда электрондук кол тамга алгандан кийин Сизге дайындалган жана Сизге гана белгилүү ПИН кодду киргизүү терезеси пайда болот, (көңүл буруңуз! ПИН кодду үчүнчү жакка өткөрүп берүү сиздин электрондук кол тамгаңыздын кооптуулугуна алып келет)

4. ПИН кодду телефонуңузга киргиңиз.

Сиз ийгиликтүү кирдиңиз, кызматтарды колдоно аласыз.



Аутентификациядан кийин, керектүү отчетту тандап, тапшыруу баскычын чыкылдатыңыз.



№	Наименование	Описание	Цена	Сдать до (исключительно)	Действие
формы					
1	Форма	ОТЧЕТ о финансовой деятельности			Сдать
2	Форма	Количество участников и сумма произведенных вкладов и выплаченных пенсий (сом.)			Сдать
3	Форма	Регулируемого субъекта финансового рынка			Сдать
4	Форма	Отчет предварительный О выполнении пруденциальных нормативов По состоянию на 25.06.2018 года НТФ «Кыргызстан»			Сдать
5	Форма	Отчет о деятельности ломбарда			Сдать
6	Форма - 1	ОТЧЕТ о проведении мгновенной лотереи			Сдать

Эсептөө формасынын экранында керектүү иш-аракеттерди жасаңыз жана эсептөө баскычын чыкылдатыңыз.

Колдонуучунун жеке кабинетинде көрсөтүлгөн жеке маалыматы менен талааларды автотолтуруу технологиясы дагы ишке ашырылды.

The image shows a web interface with two main sections: 'Данные' (Data) and 'Документы' (Documents).

Данные (Data): This section contains several input fields for registration information:

- Registration certificate: [Empty field]
- ОКРО: 12345678
- TIN: 12345678900123
- Tax service code: 123456789
- Адрес регистрации: [Empty field] with a red 'X' icon to the right.
- Фактический адрес: [Empty field] with a red 'X' icon to the right.

Документы (Documents): This section displays a list of documents:

- Извещение о регистрации в социальном фонде (expanded):
 - Загрузить (Upload) button
 - Имя файла (File name) header
 - [Empty space for file names]
- Свидетельство о государственной регистрации (dropdown)
- Устав (dropdown)
- Решение/протокол о назначении на должность руковод... (dropdown)
- Решение/протокол о (пере-) регистрации компании (dropdown)
- Свидетельство о постановке на учет в налоговом органе (dropdown)
- Паспорт руководителя (для иностранных граждан с лега... (dropdown)

«Эсептөө» баскычын чыкылдаткандан кийин, каталарды кетирбеш үчүн бардык талааларды текшерипиз. «Тапшырууну» чыкылдатыңыз. Отчетуңуз Архивге жылдырылды. Эгерде отчетто бухгалтер жана уюмдун жетекчиси тарабынан кол коюлушу керек болсо, жетекчи ошол эле жол менен отчеттуулук тутумуна кириши керек, отчетту көрүп, кол коюу жана жөнөтүү баскычын (макул болсо) басышы керек. Мындан ары Сиздин отчет Кыргыз Республикасынын Өкмөтүнө караштуу каржылык рыногун жөнгө салуу жана көзөмөлдөө Мамлекеттик Кызматынын отчеттуулук тутумуна өткөрүлдү жана куратордун текшерүүсүн күтүп жатат. Куратор текшергенден кийин ага кабыл алынган же четке кагылган отчет деген статус берилет.