

**ЕНОТ тутумуна Рутокен аркылуу
кирүү боюнча КОЛДОНМО**

ЕНОТ тутуму аркылуу электрондук отчет берүү менен «Юниверсал Бизнес Репорт» компаниясында кошулуудан өткөн жана электрондук кол тамга ЭКТ алган колдонуучулар гана пайдалана алышат (Сиз кошулуу жана ЭКТны алуу жана кайра алуу жөнүндөгү маалымат менен www.ubr.kg сайтында таанышып алсаңыз болот)

Сиздин компьютер корголуучу медианы аныктоосу үчүн, плагин орнотуу процедурасынан өтүшүңүз керек (Рутокен плагинин орнотуу жөнүндө толук маалымат менен «Программалык камсыздоону орнотуу боюнча колдонмо» же «Рутокен платинин кайра орнотуу» колдонмолорунда таанышып алса болот).

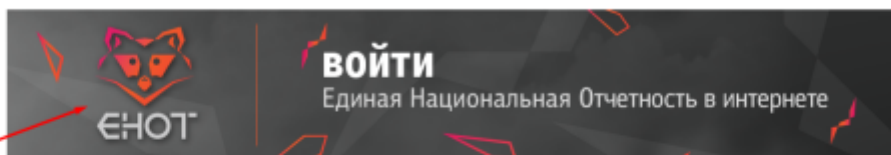
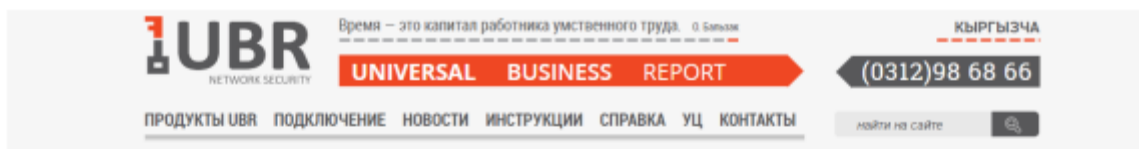
Эгерде суроолор пайда болсо (Рутокен менен иштөө же электрондук кол тамга, отчеттуулук формаларын толтуруу шарттары боюнча ж.б.) жоопторду компаниянын сайтынан таба аласыз же жардам алуу үчүн техникалык колдоо кызматкерлерине төмөндөгү телефондор аркылуу кайрылсаңыз болот:
+996 312 98-68-66, +996 708-10-00-84, +996 755 98-58-66

Көңүл буруңуз! Техникалык колдоо кызматкерлери катталуу жана кайра катталуу процедурасы, тутумдагы жумуш жана отчет берүүдөгү негизги эрежелери менен байланыштуу суроолорго гана жооп бере алышат.


Баардык калган суроолорду Сизге керектүү мамлекеттик органдын (Мамлекеттик Салык Кызматы, Социалдык Фонд, Улуттук статистикалык комитети) call-центринин кызматкерлерине берсе болот.

Тутумга кирүү

Плагинди орнотуп, кеңейтүүнү кошкондон кийин, тутумда иштей баштаса болот. Рутокенди компьютерге кошуңуз да, браузердин жаңы өтмөгүндө, башкы бетинде тутумдун авторизация барагына кирүү баскычы жайланышкан <https://ubr.kg/ru/> сайты ачыңыз




Либо по прямой ссылке <https://enot.ubr.kg/>.
Выберете «Личный Кабинет»



Же <https://enot.ubr.kg/> түз шилтемеси аркылуу.

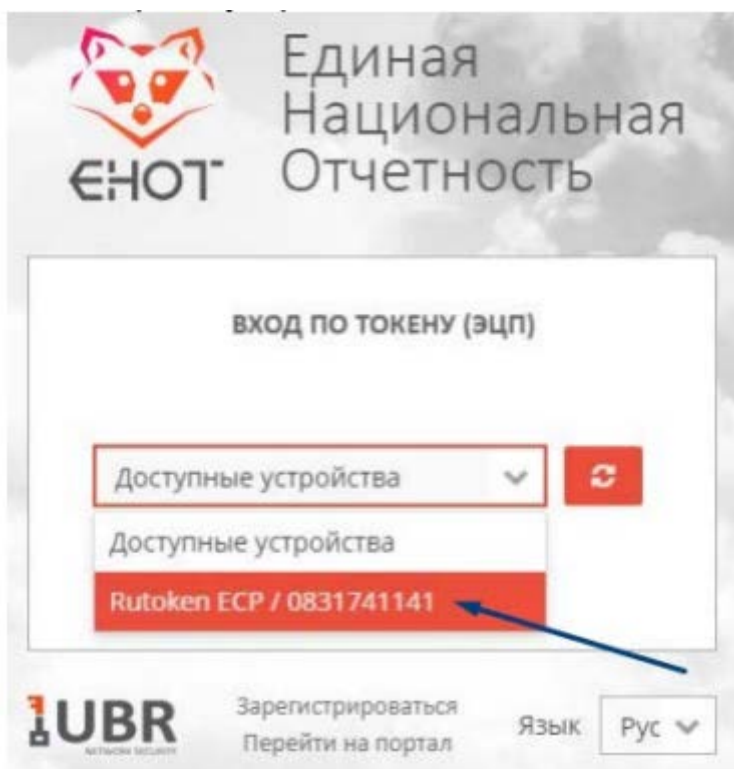
«Жеке кабинет» тандаңыз

Баракты жүктөгөндөн кийин электрондук кол тамга алып жүрүүчүнүн керектүү түрүн тандаңыз
(биздин учурда, «Токен аркылуу кирүү»).



Түзүлүштөрдүн тизмесинде бардык туташтырылган токендер чагылдырылат.

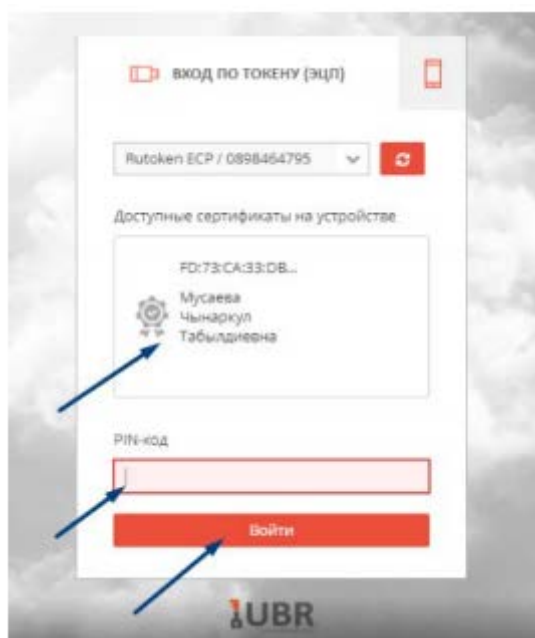
Көңүл буруңуз! Эгер плагинди орноткондон жана уруксатты кошкондон кийин (токен) түзүлүшү тутумда аныкталбаса (сиз аны тизмеде көрбөй жатасыз), дагы бир жолу «Рутокен Плагинди Орнотуу» боюнча аракеттерди аткарыңыз
Түзүлүштү тандаңыз.



Эгер Рутокенде сертификаттардын тизмесинен сизге керектүүсүн тандасаңыз

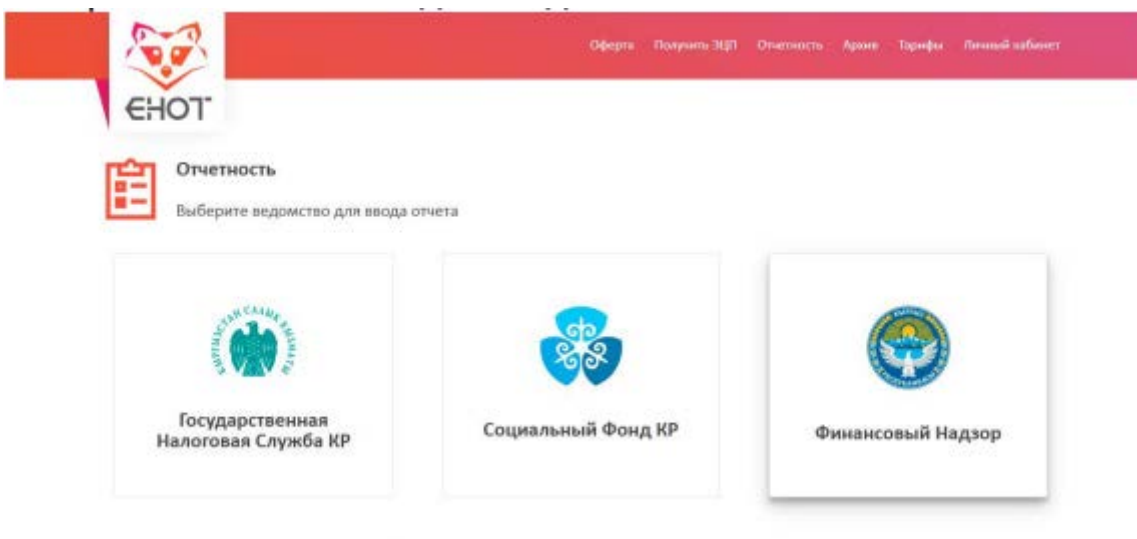
Сиз каттоо учурундагы көрсөткөн токентен ПИН-кодду (PIN) киргизиңиз.

Жана «Кирүү» баскычын чыкылдатыңыз.



Эгер ПИН-код туура эмес киргизилген болсо, тутум тиешелүү билдирүү чыгарат.

Эгерде түзүлүш туура туташтырылып, PIN код кылдаттык менен киргизилген болсо, тутум сизди «Архивиңизге» багыттайт. Андан ары сиз бардык керектүү иш-аракеттерди аткарасыз.



Жумуш бүткөндөн кийин, системадан чыгууну унутпаңыз, бул нерсе

отчетторду уруксатсыз жөнөтүүдөн, тутумдагы каталардан, жана андан аркы түзүлүштөгү көйгөйлөрдөн сактайт. Тутумдан чыгуу үчүн жогорку оң бурчунда «Чыгуу» буйругун тандоо керек.

