

Шаблонду отчеттуулук формаларына жүктөп алуу боюнча колдонмо

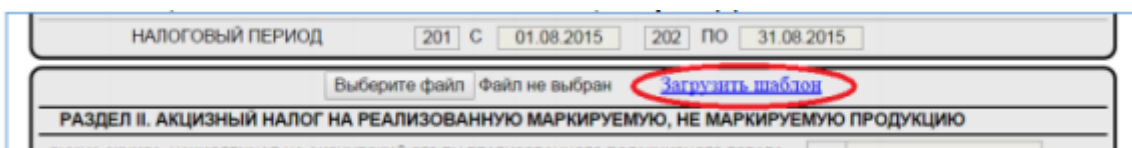
Шаблондун файлын толтуруу каттоонун эрежелерине ылайык

ишке ашырылышы керек, эгерде эрежелер сакталбаса берилмелер ЕНОТ тутумунун формаларына туура эмес жүктөлүп жана ал нерсе толтуруудагы каталарга алып келет.

Берилмелерди жүктөө үчүн * xls жана *.xlsx кеңейтүүсү менен файлдар колдонулат жана алар Microsoft Office Excel программасында түзүлөт жана түзөтүлөт.

Биз атайын иштелип чыккан шаблондорду колдонууну сунуштайбыз,

аларды отчетту толтурууга өтүп, жүктөп алсаңыз болот.



Шаблон файлында катарларды жок кылууга жана жылдырууга,

катарлар жана графалар боюнча уячаларды бириктирүүгө, ошондой эле башка өзгөрүүлөргө жол берилбейт. Бир нече беттүү шаблондордо барактардын өзүн жок кылганга же атын өзгөрткөнгө болбойт, эгер бул тиркемелер боюнча сизде берилмелер жок болсо, жөн гана аларды бош коюп коюңуз.

Сиздин берилмелериңизди киргизүү үчүн форманын өзүнүн аталышынан кийин гана кошумча саптарды кошуу сунушталат.

ПРИЛОЖЕНИЕ 02 К ОТЧЕТУ ПО НДС "РЕЕСТР ПРИОБРЕТЕННЫХ МАТЕРИАЛЬНЫХ РЕСУРСОВ В КЫРГЫЗСКОЙ РЕСПУБЛИКЕ"										
						Итоговая сумма графы 7 "Сумма без НДС"	сумма графы 8 "Сумма НДС"	сумма графы 9 "Сумма НДС, подлежащая зачету"		
ВСЕГО ПО РЕЕСТРУ:						0,00	0,00	0,00		
в том числе для:										
1) ПРОМЫШЛЕННОЙ ПЕРЕРАБОТКИ СЕЛЬСКОХОЗЯЙСТВЕННОЙ ПРОДУКЦИИ						0,00	0,00	0,00		
2) ДРУГИХ ВИДОВ ДЕЯТЕЛЬНОСТИ						0,00	0,00	0,00		
ИНФОРМАЦИЯ ПО ПРИОБРЕТЕННЫМ МАТЕРИАЛЬНЫМ РЕСУРСАМ										203 Количество операций
Счет-фактура/ДЛБУ		Поставщик			Дата поставки	Сумма без НДС	Сумма НДС	Сумма НДС, подлежащая зачету	Корректор с/б	
№	Серия	Наименование (ФИО)	ИНН	Код НО					№	серия
1	2	3	4	5	6	7	8	9	10	11

Шаблонду маалыматтар менен толтурууда

уяча форматтарын сөзсүз түрдө «Уяча форматы»

же «Текстти мамычалар боюнча жайылтуу чебери» аркылуу жайгаштырып туруп сактоо керек.

Бөлүктөр менен иштөө жана аларды орнотуу.

Учурда, программалык камсыздоонун версиялары

менен колдонуучулардын жеке орнотууларынын

айырмачылыктарынын айынан шаблондон

берилмелерди жүктөөдөгү эң көп каталар колдонуучулар

күндөрдү (камсыздоо күнү, берилген күнү ж.б.) көрсөткөн

графалар (уячалар) менен байланыштуу.

Ушул түрдөгү уячалар форматка ылайык толтурулушу керек:

- узак датанын форматы : КК. АА.ЖЖЖЖ (мисалы:

05/12/2019);

- кыска датанын форматына да уруксат берилет: КК.АА.ЖЖ

(мисалы: 05/12/19);

- уячанын өзүнүн түрү маанилүү шарт болуп эсептелет:

«Дата» уячасында сунуш кылынган берилмелердин түрү, бирок акыркы

чара катары (эгер шаблон автоматтык түрдө 1С тутумунда түзүлсө,

ал мурунтан эле туураланган жана эч кандай өзгөртүүлөрдү киргизүү

мүмкүнчүлүгү жок деп эсептелсе) «Жалпы» түрүнө жол берилет.

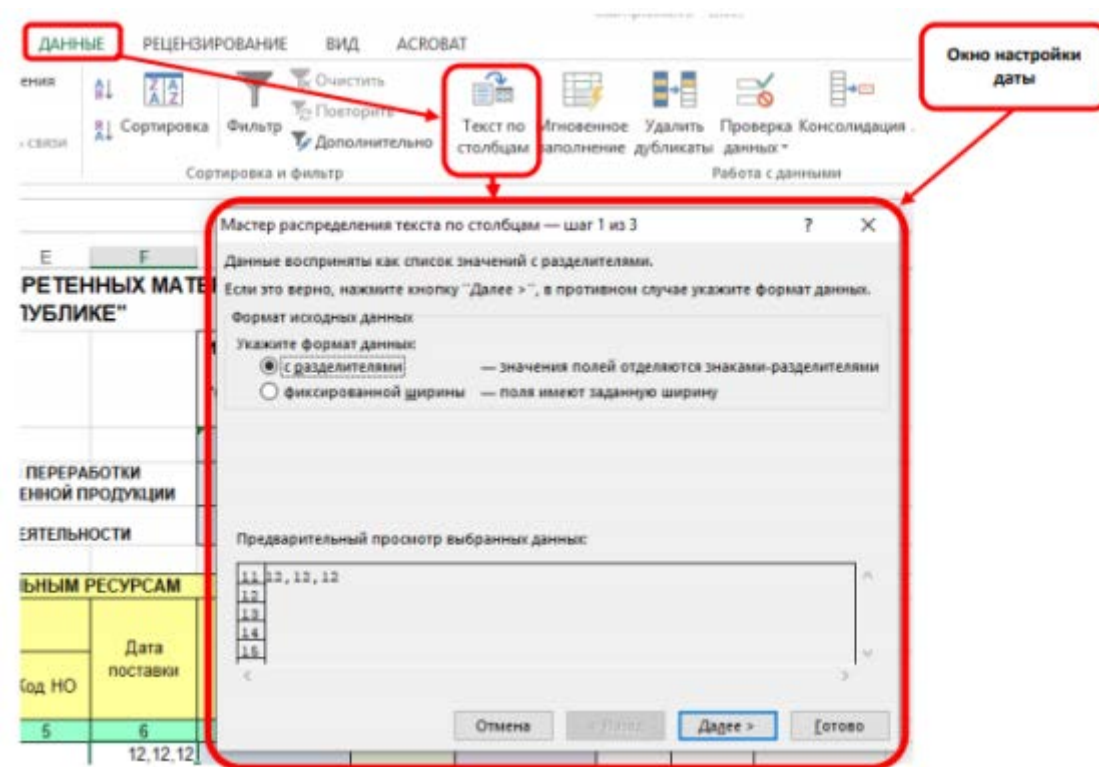
Бөлүктөр менен байланыштуу уячалардын эң так жана ишенимдүү орнотулушун

«Текстти мамычалар боюнча жайылтуу чеберинин» жардамы менен жасаган оң.

Сиз бул чеберди «Берилмелер» бөлүмүндө -> - «Мамычалар боюнча текстин» таба аласыз.

Функция чакырылгандан кийин, сиздин мониторуңузда «Текстти жайылтуу чеберинин»

терезеси чагылдырылат.



«Тексти жайылтуу чеберинин» жардамы менен даталардын графаларын тууралоо аракеттери:

Сиздеги даталар чагылдырылган уячаларды (графаларды) бөлүп көрсөтүңүз:

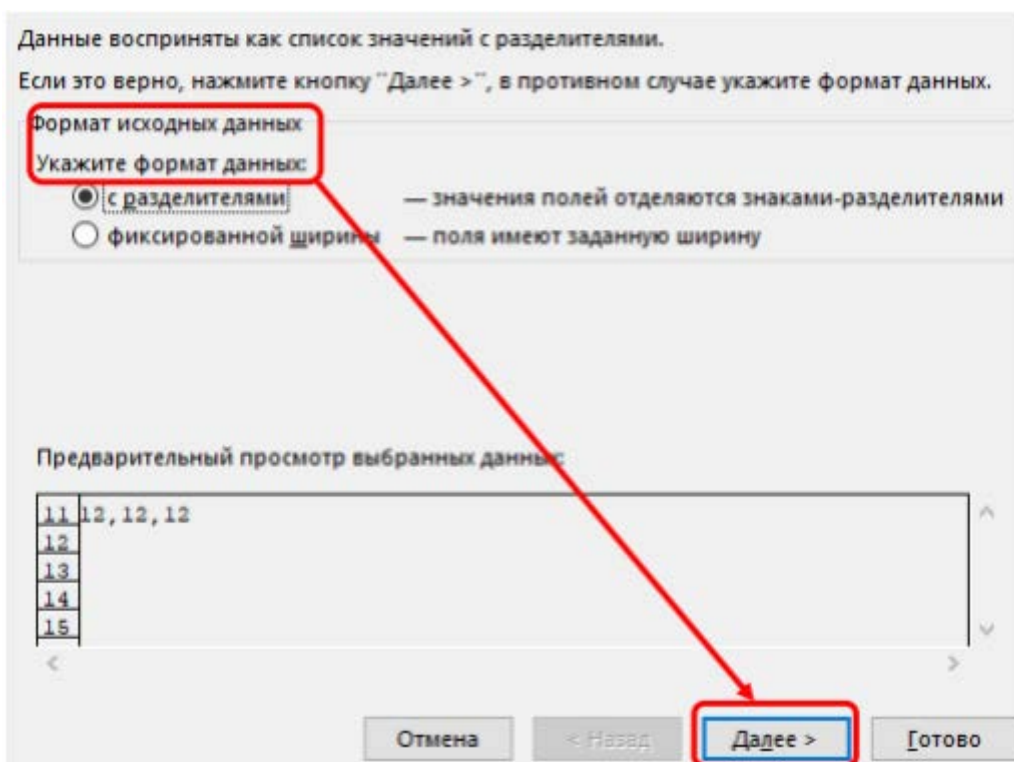
Муну төмөнкүдөй кылса болот:

- чычканды колдонуу (уячаларды кадимкидей курсор менен тандоо) эгерде сиздин шаблондо жазуулар (саптар) көп эмес болсо, анда бул ыкма ыңгайлуу;
- эгерде шаблондо көптөгөн жазуулар (саптар) бар болсо, анда төмөндөгүдөй ыкманы пайдаланса болот: графадагы эң биринчи уячаны тандаңыз, бетти айландырып акыркы жазууга жылдырыңыз, (айлантуу тилкесин жана чычкандын жылдыруучусун баскычтардын ортосундагы (дөңгөлөктү) колдонсоңуз болот баскыч топтогу «Shift» баскычын чыкылдатыңыз дагы графадагы эң акыркы уячаны чычкан менен тандаңыз;
- Клеткалар тандалгандан кийин «Берилмелер» бөлүмүнө өтүңүз. Да ал жерден «Текст мамычалар боюнча» баскычын табыңыз.
- «Тексти жайылтуу чеберинин» ачылган терезесинде төмөнкүлөрдү аткарыңыз:

1. Берилмелердин форматы катары «бөлүүчү менен» параметри

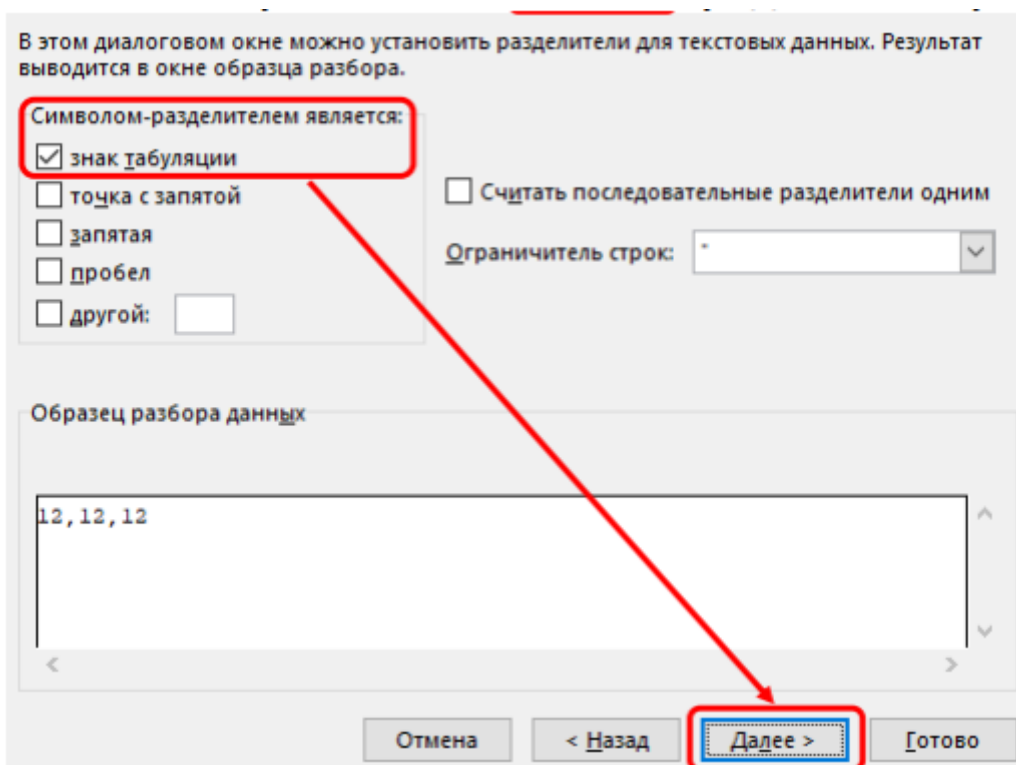
турганына ынаныңыз жана терезенин ылдый жагында «андан ары»

баскычын чыкылдатыңыз.



2. «Бөлүүчүнүн символу» бөлүмүндө «табуляциянын белгисин» көрсөтүңүз

жана терезенин ылдый жагындагы «андан ары» баскычын чыкылдатыңыз.



3. «Мамычалардагы берилмелер форматы» бөлүмүндө

параметрин көрсөтүңүз да жанындагы тизмеден «КАЖ» тандап,

терезенин ылдый жагындагы «Даяр» баскычын чыкылдатыңыз

Уячалардын форматтарын тууралоо

Башка колонкаларды тууралоо үчүн «Уячалардын форматы» тууралоосунун

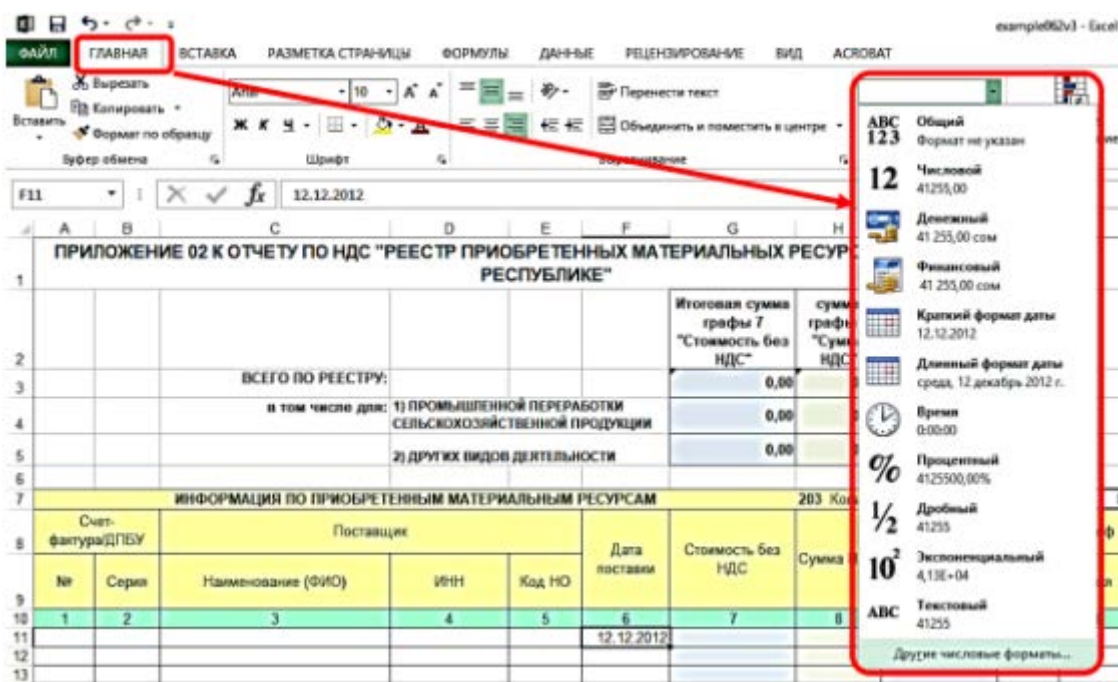
экинчи ыкмасын колдонсо болот, алдын ала керектүү уячаларды тандоону

унутпаңыздар (уячаларды тандоонун ыкмалары жогоруда «Даталардын графаларын

тууралоо аракеттери» пунктунда сүрөттөлгөн)

Функцияны чакырып, «Башкы» бөлүмүнө өтүп,

ошол жерден форматтардын тизмесин табыңыз



Андан кийин, формат тууралоо терезесин ачуу үчүн,

«Башка сан форматтары ... » пунктун тандаңыз жана ачылган терезеде

кайсы уячалар тандалганына жараша тууралап баштаңыз.

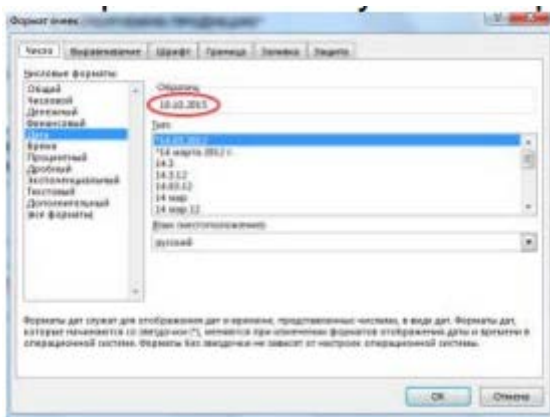
Эгерде жогоруда «Графаларды тууралоо аракеттери» пунктунда

сүрөттөлгөн ыкма сизге аткарууга кыйынчылыктарды жаратса,

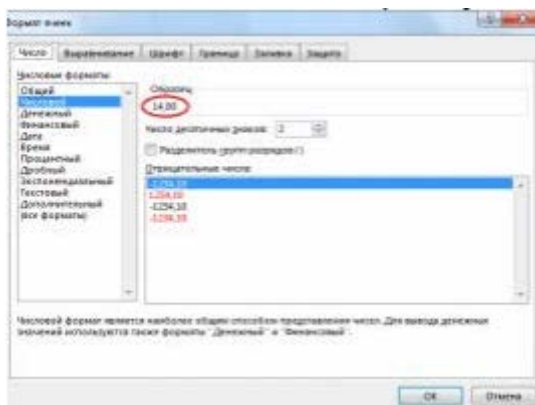
датаны тууралоонун мындай вариантына жол берилет:

даталар менен уячаларды тандап алгандан кийин

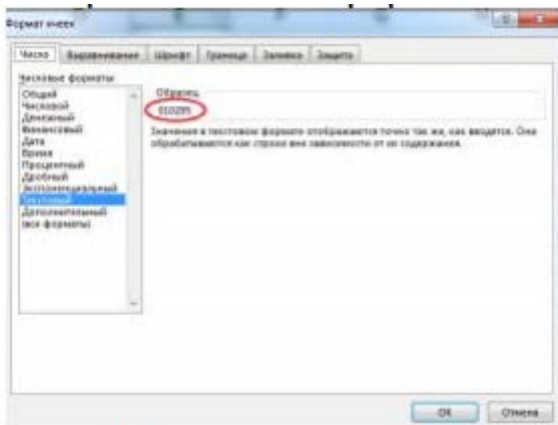
«Уячалардын форматы» терезесинде, үлгүгө ылайык, «Дата» форматын көрсөтүңүз.



Суммасы бар уячалар, үлгүгө ылайык, 2 белгиси менен «Сандык» форматына туураланат



Бардык башка уячалар, анын ичинде коддор жана документтердин номерлери «Тексттик» форматына туураланат.



Файлдын шаблонуна байланыштуу башка маселелер
 Бир нече барактан турган шаблонду толтурганда,
 толтурулбаган барактарды жок кылбоо керек,
 алардагы берилмелер гана жок кылынат

513-070-003	ПРИЛОЖЕНИЕ 3 К ОТЧЕТУ ПО АКЦИОННОМУ НАЛОГУ								
ИНН поставщика	"СПЕЦИАЛЬНЫЙ СЧЕТ"								
ИНН поставщика	01234567891234								
Наименование	Общество с ограниченной ответственностью "Радага"								
Отчетный период	01.01.2015 01.01.2015								
Наименование двальческого сырья	Код товара по ТНВЭД	Коп. во двальческого сырья, использованного в течение налогового периода	Наименование производного товара	Код товара по ТНВЭД	Единица измерения	Фактический объем отгруженного товара на экспорт	Ставка акциза (в сома)	Сумма депозита на спецсчете НО	
								численно	фактически вносено
1	2	3	4	5	6	7	8	9	10
Приложение записано в соответствии с Порядком, утвержденным ГНС									
Магиз-100	2710194300	27.123.00	Дизельное	2710194100	Тонна	27,555.00	400.00	11,022,000.00	11,022,000.00

Толтургандан кийин шаблондун атын өзгөртүүгө болот.

Шаблонду системага жүктөгөндөн кийин, отчеттун туура түрү белгиленгенин текшериниз.

ПЕРВОНАЧАЛЬНЫЙ
 УТОЧНЕННЫЙ
 ЛИКВИДАЦИОННЫЙ

Жүктөө файлында чоң көлөмдөгү берилмелер болгон учурда,

тутумга жүктөө үчүн бир аз убакыт талап кылынышы мүмкүн, күтүүгө туура келет.

Эгерде файлды тутумга жүктөгөндөн кийин, суммалар туура эмес көрсөтүлүп жатса,

анда уячалардын форматтарынын же берилмелердин өзүнүн тууралыгын текшерип керек (мисалы, камсыздоо коду туура эмес болсо, сумманын наркы башка талаага чегерилет).

Кыргыз Республикасынын мамлекеттик органдарынын токтомдоруна байланыштуу

шаблондун файлы мезгил-мезгили менен өзгөрүп турушу мүмкүн,

бирок шаблондун актуалдуу версиясын сиз дайыма форманы толтуруп жатканда

«Файлды жүктөө» шилтемесин чыкылдатуу менен жүктөп алсаңыз болот.

Көңүл буруңуз!

UBR электрондук отчеттуулук тутуму

отчетту көрсөтүлгөн өкүлчүлүккө гана жеткирет жана

отчетто көрсөтүлгөн маалыматтар үчүн жоопкерчилик тартпайт, буга байланыштуу

жөнөтүүдөн мурун уячалардагы көрсөткүчтөрдү текшерип алыңыз!